

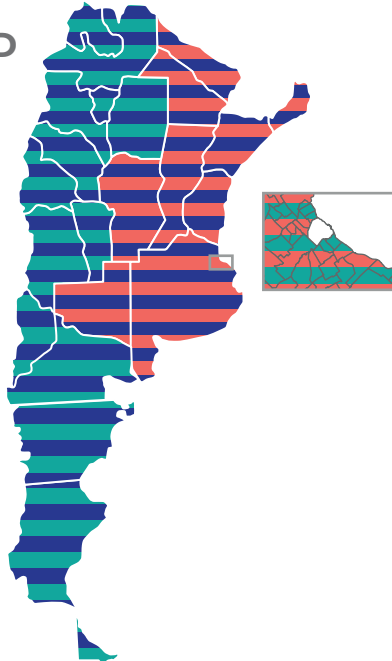
Aportes Sindicales para la Prevención y la Erradicación del Trabajo Infantil y la Protección del Trabajo Adolescente

Si bien no hay datos actuales, cualitativamente es muy importante el incremento del Trabajo infantil teniendo en cuenta los niveles de pobreza.

► Porcentajes y características del trabajo infantil en la Argentina¹

TIPOS DE ACTIVIDAD POR REGIÓN

- Actividades para el mercado
- Actividades autoconsumo
- Actividades domésticas intensivas



En el total del país, el **10,0%** de los niños y niñas realizan al menos una actividad productiva:

► **2 de cada 10 niños y niñas de 5 a 15 años en las áreas rurales.**

► **3 de cada 10 adolescentes entre 16 y 17 años trabaja en actividades productivas.**

GÉNERO



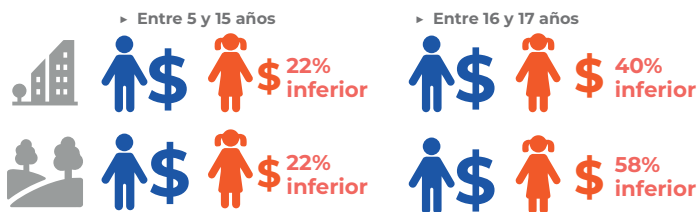
Más vinculados con el desarrollo de actividades mercantiles y de autoconsumo



Participan en mayor medida de las actividades domésticas intensivas

-Esto refleja patrones culturales de división sexual del trabajo-

DIFERENCIA SALARIAL:



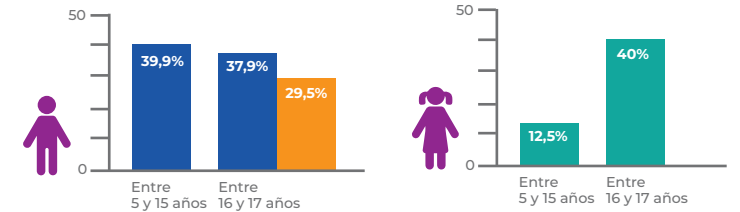
ACTIVIDADES POR GÉNERO



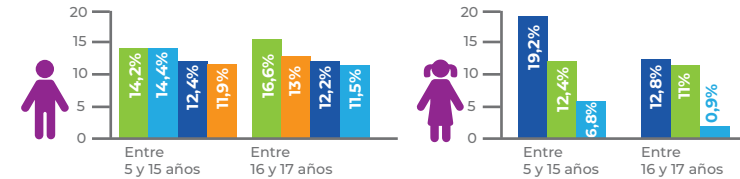
- Negocios u oficinas
- Construcción/ Reparación de viviendas
- Cuidado de animales
- Domésticas intensivas
- Cultivo/ cosecha



URBANO



RURAL

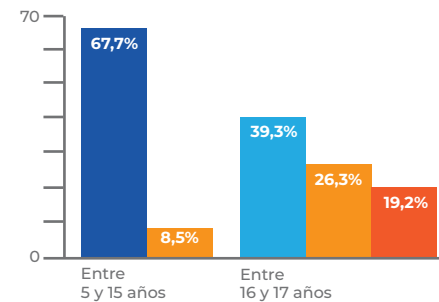


JORNADA LABORAL

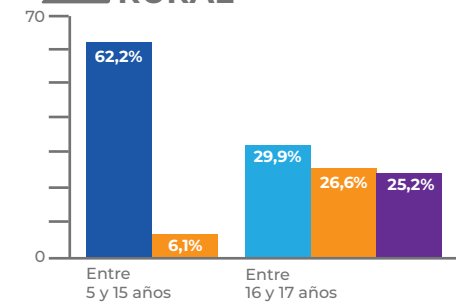


- Ayuda familia
- Jornadas de 36hs o más
- Relaciones laborales precarias
- Trabajo nocturno
- Acuerdos contrapropistas

URBANO



RURAL



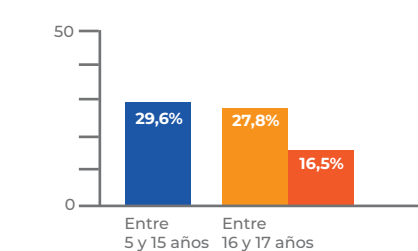
EDUCACIÓN



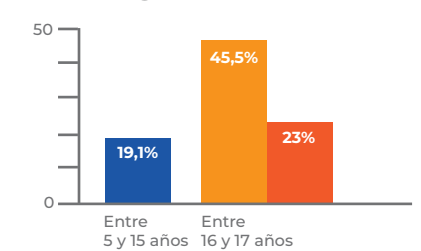
Problemas para la continuidad educativa entre niños y niñas que trabajan:

- Llegadas tarde/ Inasistencias
- Varones que abandonan o repiten
- Mujeres que abandonan o repiten

URBANO



RURAL



¹Datos del 2017 obtenidos de la EANNA

Aportes Sindicales para la Prevención y la Erradicación del Trabajo Infantil y la Protección del Trabajo Adolescente



Organización
Internacional
del Trabajo



► Territorios más vulnerables al trabajo infantil²

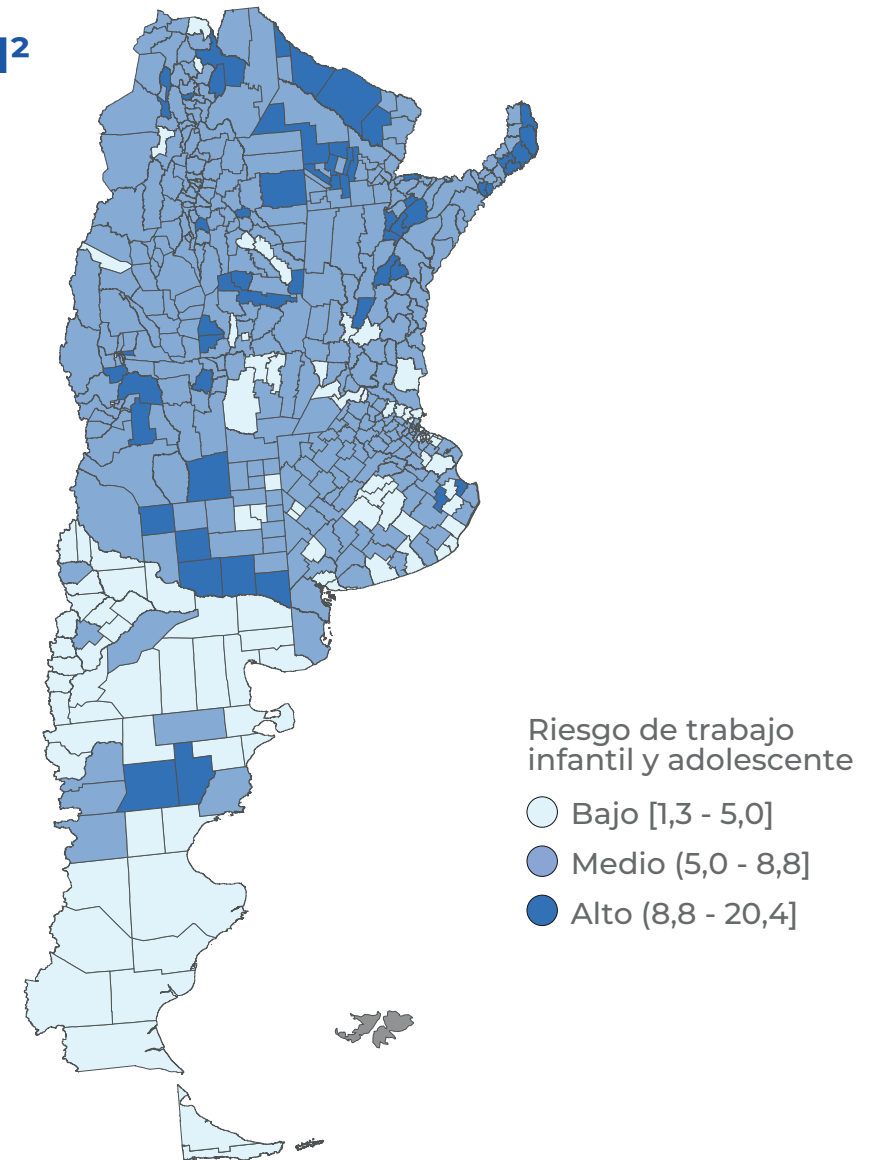
Entre las características de los territorios con mayor riesgo de trabajo infantil se destacan:

- La residencia en áreas rurales
- La inasistencia a la escuela
- Hogares con adultos en ocupaciones no registradas e informales.

Tipos de categoría para medir las probabilidades de trabajo infantil por territorios según el Modelo de Identificación del Riesgo de Trabajo Infantil y Adolescente (MIRTI):

En **total en el país** el promedio de regiones la coloca en un rango de

RIESGO MEDIO



²Datos obtenidos del MIRTI